

PRODUCT NEWS & INNOVA- TIONS





2



3

HALO

Una familia de luminarias de estilo minimalista que explora nuevas soluciones lumínicas con un diseño limpio y contemporáneo. Incluye versiones de pie y de mesa, entre otras opciones, pensadas para adaptarse a distintos espacios y usos. Piezas versátiles que combinan funcionalidad, equilibrio formal y una presencia elegante.

PRODUCT NEWS & INNOVATIONS KOHL LIGHTING

FIIORE



4



5

FIIORE

Una familia de luminarias colgantes concebidas para aportar un carácter decorativo y elegante a cualquier espacio. Sus formas atractivas y su ligereza visual las convierten en piezas protagonistas dentro del ambiente. Diseñadas para equilibrar estética y luz, creando atmósferas cálidas y sofisticadas.



6



7

BELL


Una colección de piezas esenciales y discretas que destacan por su pureza formal. Diseñadas para funcionar de manera independiente o combinarse entre sí, generan composiciones lumínicas con carácter artístico. Una solución versátil que invita a explorar la luz y el espacio de forma creativa.



LIM EVO

LIM EVO Un downlight de nueva generación pensado para proyectos contemporáneos. Ofrece rendimientos lumínicos muy elevados que garantizan eficiencia y calidad de iluminación. Todo ello con un UGR inferior a 19 para asegurar un mayor confort visual. Incorpora protección IP54 para una mayor durabilidad y fiabilidad en entornos más exigentes.

VERSUS



10

11




VERSUS

El regreso de un clásico del catálogo, ahora renovado. Incorpora un rendimiento mejorado que optimiza su eficiencia lumínica, junto con una temperatura de color de 2700K, nuevos ángulos de apertura y nuevas opciones de instalación que amplían su versatilidad.

PRODUCT NEWS & INNOVATIONS KOHL LIGHTING

NSES IP65



12




13

NSES IP65

Nueva solución diseñada para responder a las necesidades de los espacios más exigentes. Su grado de protección IP65 permite su uso en entornos donde la resistencia y la fiabilidad son clave. Una luminaria pensada para ampliar las posibilidades de instalación sin renunciar al diseño.



14



LUMO

La versión ampliada de Lumo Mini incorpora mayores potencias y nuevas opciones de tamaño. Mantiene la estética distintiva de la familia Lumo mientras amplía sus posibilidades de aplicación, ofreciendo una iluminación elegante y prácticamente invisible.



16



17

LUMO MINI

El icónico Lumo Mini amplía su versatilidad con un nuevo acabado en blanco. Esta nueva opción permite una integración más sutil en espacios de estética clara y minimalista. Mantiene su diseño compacto y su carácter distintivo.

PRODUCT NEWS & INNOVATIONS KOHL LIGHTING

DISC MINI DEEP



18



19

DISC MINI DEEP

La evolución de uno de nuestros productos comerciales más reconocidos. Esta nueva versión combina una estética más decorativa con un rendimiento optimizado para ofrecer mayor eficiencia. Incorpora control de temperatura de color para adaptarse a diferentes ambientes e integra protección IP54 para una mayor durabilidad en entornos exigentes.

ERYL



ERYL

Una luminaria que amplía las posibilidades de control y personalización en el proyecto lumínico. Ahora disponible con protocolo DALI, permitiendo una gestión más precisa de la iluminación. Incorpora nuevas opciones de instalación en PN y una nueva temperatura de color de 2700K.

LUXO



22

23



LUXO

La familia Luxo se amplía con nuevas soluciones adaptadas a distintos proyectos. Incorpora modelos de tamaño reducido que facilitan su integración en la arquitectura, junto con mejoras técnicas y nuevas opciones de instalación que amplían sus posibilidades.

PRODUCT NEWS & INNOVATIONS KOHL LIGHTING

NOON

24



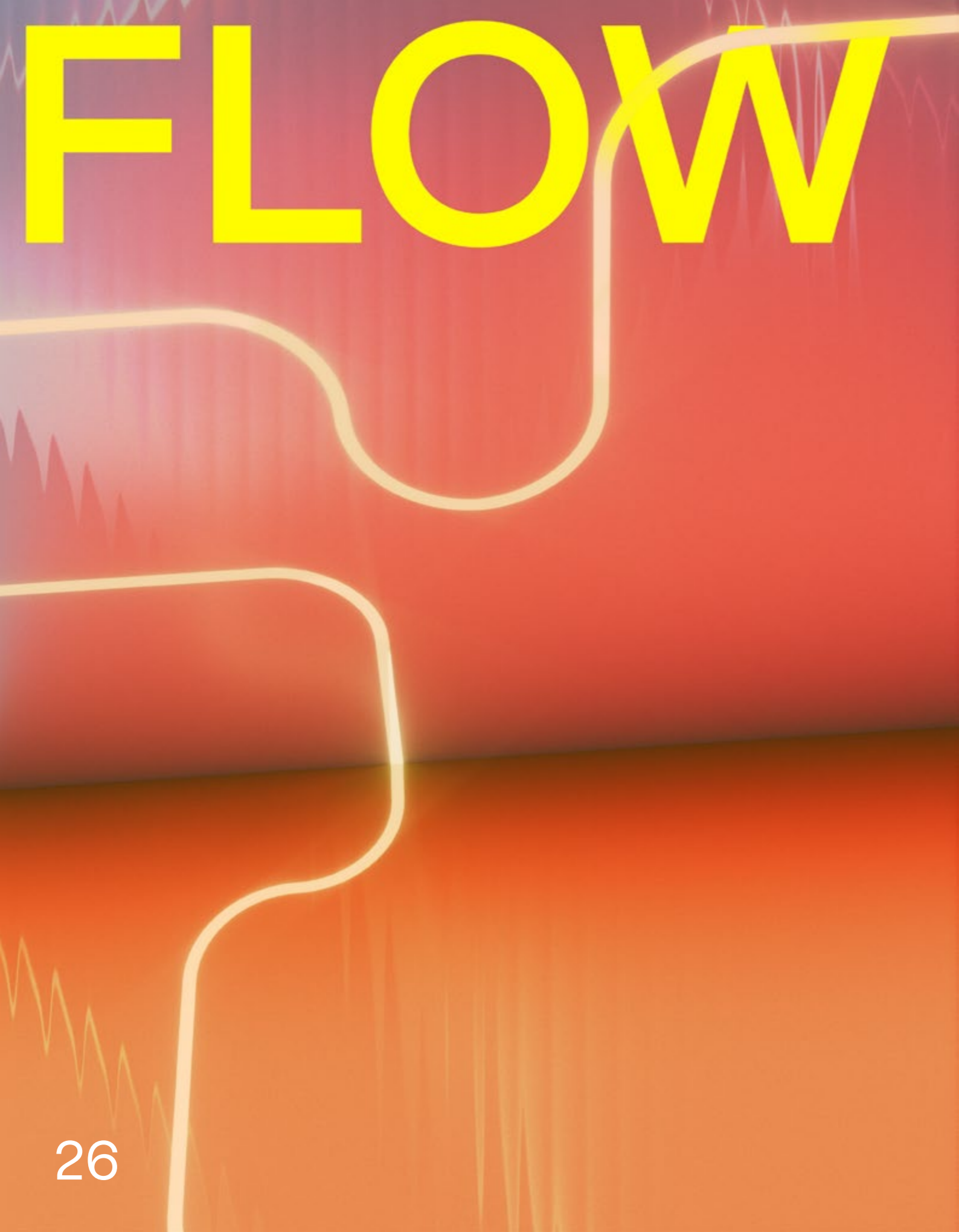
25



NOON

Una evolución que amplía las posibilidades con mejores prestaciones. Incorpora instalación TR, modelos más compactos y un rendimiento optimizado. Además, integra CRI90, un ángulo de apertura de 24° y nuevas opciones de instalación que refuerzan su versatilidad.

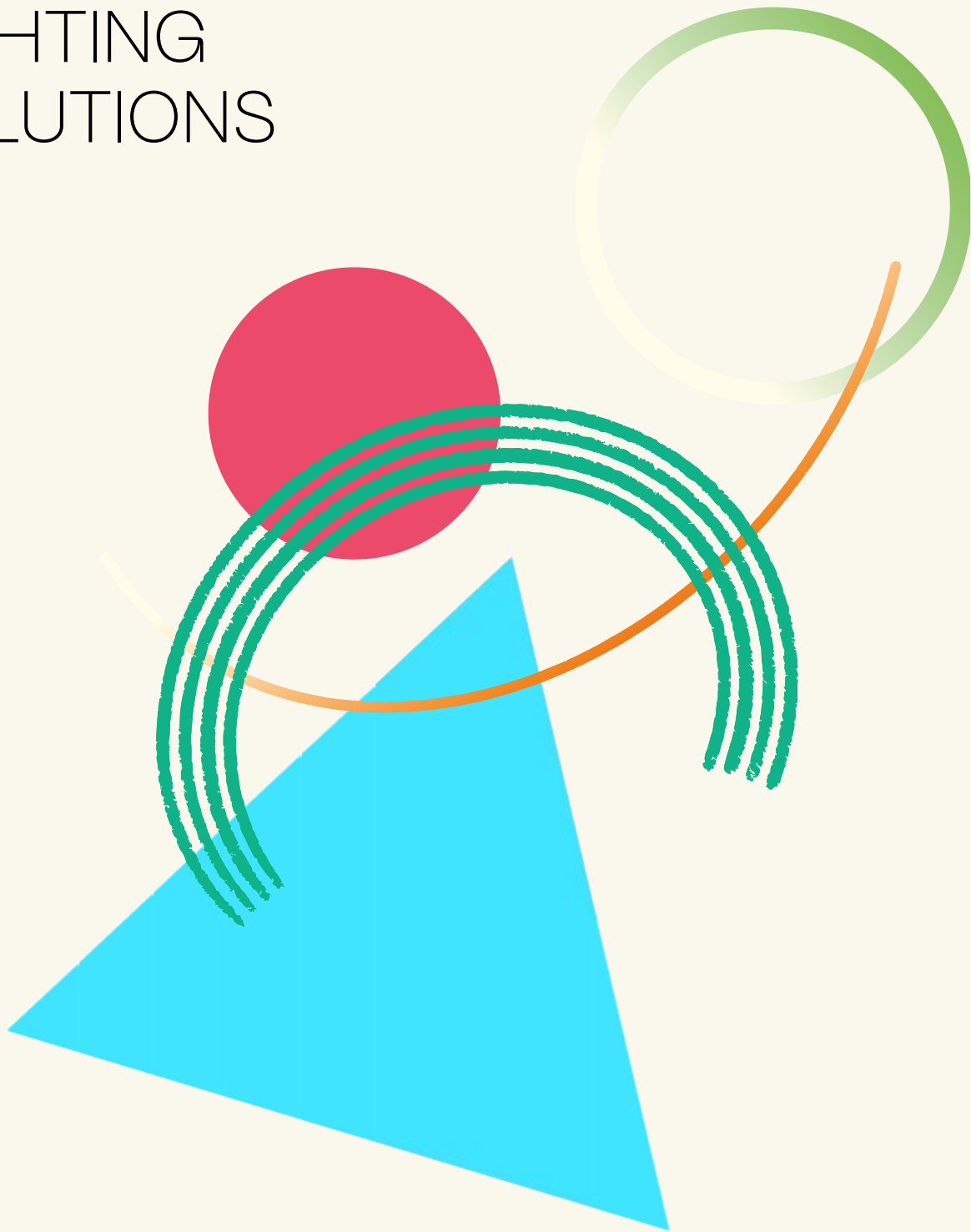
PRODUCT NEWS & INNOVATIONS KOHL LIGHTING



FLOW

La familia Flow evoluciona con nuevas tiras LED diseñadas para responder a las necesidades actuales de iluminación. Incorpora nuevos perfiles que permiten integrar estas soluciones de forma eficiente. Además, se introducen tiras LED de silicona y una nueva familia con silicona cilíndrica, pensadas para crear composiciones lumínicas de gran impacto.

LIGHTING SOLUTIONS



FOLLOW US!

@bpmlighting

#letsgetbrighter

#lightingmadeinspain

kohl-lighting.com

Avda. de Valencia 52 03770
El Verger – España ES